



Автономная некоммерческая
профессиональная образовательная организация
«Региональный экономико-правовой колледж»
(АНПОО «РЭПК»)

УТВЕРЖДАЮ

Директор



Ю.Л. Чернусских

20 22 г.

УЧЕБНО-МЕТОДИЧЕСКИЙ КОМПЛЕКС ДИСЦИПЛИНЫ

БД.09 Основы безопасности жизнедеятельности

(шифр и наименование дисциплины)

38.02.03 Операционная деятельность в логистике

(код и наименование специальности)

Квалификация выпускника Операционный логист
(наименование квалификации)

Уровень базового образования обучающихся Основное общее образование

Вид подготовки Базовый

Форма обучения Очная, заочная


Год начала подготовки 2022

Липецк 2022

Учебно-методический комплекс дисциплины одобрен на заседании кафедры общих дисциплин.

Протокол №4 от 24.11.2021г.

Заведующий кафедрой




(подпись)

Ю. О. Ушакова
(инициалы, фамилия)

Разработчики:

преподаватель

(занимаемая должность)



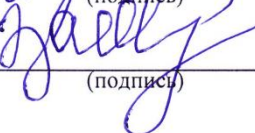
(подпись)

Л.П. Блашенцева

(инициалы, фамилия)

преподаватель

(занимаемая должность)



(подпись)

Е.Г. Заскалько

(инициалы, фамилия)

1. ПРАКТИЧЕСКИЕ И ИНТЕРАКТИВНЫЕ ЗАНЯТИЯ ПО ДИСЦИПЛИНЕ

БД.09 Основы безопасности жизнедеятельности

(индекс, наименование дисциплины)

1.1. Планы практических занятий по дисциплине БД.09 Основы безопасности жизнедеятельности

Тема 1. Введение

Очная форма обучения – 0 часов, заочная форма обучения – 0 часов.

Актуальность изучения дисциплины «Основы безопасности жизнедеятельности», цели и задачи дисциплины. Основные теоретические положения дисциплины, определения терминов «среда обитания», «биосфера», «опасность», «риск», «безопасность».

Необходимость формирования безопасного мышления и поведения. Культура безопасности жизнедеятельности – современная концепция безопасного типа поведения личности. Значение изучения основ безопасности жизнедеятельности при освоении специальностей СПО.

Вопросы:

1. Понятие науки «Основы безопасности жизнедеятельности» ее значение в современном обществе.
2. Цели, задачи и методы ОБЖ.
3. Понятия: «среда обитания», «биосфера», «опасность», «риск», «безопасность»
4. Современная концепция безопасного типа поведения личности
5. Виды поражающих факторов.
6. Перспективы развития науки ОБЖ.

Тема 2. Обеспечение личной безопасности и сохранение здоровья

Очная форма обучения – 6 часов, заочная форма обучения – 1 час.

Здоровье и здоровый образ жизни. Общие понятия о здоровье. Здоровый образ жизни как необходимое условие сохранения и укрепления здоровья человека и общества.

Факторы, способствующие укреплению здоровья. Двигательная активность и закаливание организма. Занятия физической культурой. Психологическая уравновешенность и ее значение для здоровья. Режим дня, труда и отдыха. Рациональное питание и его значение для здоровья. Влияние двигательной активности на здоровье человека. Закаливание и его влияние на здоровье. Правила личной гигиены и здоровье человека. Влияние неблагоприятной окружающей среды на здоровье человека. Основные источники загрязнения окружающей среды. Техносфера как источник негативных факторов.

Вредные привычки (употребление алкоголя, курение, употребление наркотиков) и их профилактика. Алкоголь и его влияние на здоровье человека, социальные последствия употребления алкоголя, снижение умственной и физической работоспособности. Курение и его влияние на состояние здоровья. Табачный дым и его составные части. Влияние курения на нервную систему, сердечно-сосудистую систему. Пассивное курение и его влияние на здоровье. Наркотики, наркомания и токсикомания, общие понятия и определения. Социальные последствия пристрастия к наркотикам. Профилактика наркомании.

Правила и безопасность дорожного движения. Модели поведения пешеходов, велосипедистов, пассажиров и водителей транспортных средств при организации дорожного движения.

Репродуктивное здоровье как составляющая часть здоровья человека и общества. Социальная роль женщины в современном обществе. Репродуктивное здоровье женщины и факторы, влияющие на него. Здоровый образ жизни – необходимое условие сохранности репродуктивного здоровья.

Правовые основы взаимоотношения полов. Брак и семья. Культура брачных отношений. Основные функции семьи. Основы семейного права в Российской Федерации. Права и обязанности родителей. Конвенция ООН «О правах ребенка».

Вопросы:

1. Факторы, способствующие укреплению здоровья.
2. Вредные привычки и их профилактика.
3. Алкоголь и его влияние на здоровье человека,
4. Влияние курения на нервную систему, сердечно-сосудистую систему.
5. Социальные последствия пристрастия к наркотикам. Профилактика наркомании.
6. Репродуктивное здоровье как составляющая часть здоровья человека и общества.

Темы докладов и научных сообщений:

1. Эволюция среды обитания, переход к техносфере.
2. Взаимодействие человека и среды обитания.
3. Стратегия устойчивого развития как условие выживания человечества.
4. Основные пути формирования культуры безопасности жизнедеятельности в современном обществе.
5. Здоровый образ жизни – основа укрепления и сохранения личного здоровья.
6. Факторы, способствующие укреплению здоровья.
7. Организация студенческого труда, отдыха и эффективной самостоятельной работы.
8. Роль физической культуры в сохранении здоровья.

9. Пути сохранения репродуктивного здоровья общества.
10. Алкоголь и его влияние на здоровье человека.
11. Табакокурение и его влияние на здоровье.
12. Наркотики и их пагубное воздействие на организм.
13. Компьютерные игры и их влияние на организм человека.
14. Особенности трудовой деятельности женщин и подростков

Тема 3. Государственная система обеспечения безопасности населения
Очная форма обучения – 12 часов, заочная форма обучения – 1 час.

Общие понятия и классификация чрезвычайных ситуаций природного и техногенного характера.

Характеристика чрезвычайных ситуаций природного и техногенного характера, наиболее вероятных для данной местности и района проживания. Правила поведения в условиях чрезвычайных ситуаций природного и техногенного характера. Отработка правил поведения при получении сигнала о чрезвычайной ситуации согласно плану образовательного учреждения (укрытие в защитных сооружениях, эвакуация и др.).

Единая государственная система предупреждения и ликвидации чрезвычайных ситуаций (РСЧС), история ее создания, предназначение, структура, задачи, решаемые для защиты населения от чрезвычайных ситуаций.

Гражданская оборона – составная часть обороноспособности страны. Основные понятия и определения, задачи гражданской обороны. Структура и органы управления гражданской обороной. Мониторинг и прогнозирование чрезвычайных ситуаций.

Современные средства поражения и их поражающие факторы. Мероприятия по защите населения. Оповещение и информирование населения об опасностях, возникающих в чрезвычайных ситуациях военного и мирного времени. Эвакуация населения в условиях чрезвычайных ситуаций.

Организация инженерной защиты населения от поражающих факторов чрезвычайных ситуаций мирного и военного времени. Инженерная защита, виды защитных сооружений. Основное предназначение защитных сооружений гражданской обороны. Правила поведения в защитных сооружениях.

Аварийно-спасательные и другие неотложные работы, проводимые в зонах чрезвычайных ситуаций. Организация и основное содержание аварийно-спасательных работ. Санитарная обработка людей после их пребывания в зонах заражения.

Обучение населения защите от чрезвычайных ситуаций. Основные направления деятельности государственных организаций и ведомств Российской Федерации по защите населения и территорий от чрезвычайных ситуаций: прогноз, мониторинг, оповещение, защита, эвакуация, аварийно-спасательные работы, обучение населения. Организация гражданской обороны в образовательном учреждении, ее предназначение.

Правила безопасного поведения при угрозе террористического акта, захвате в качестве заложника. Меры безопасности для населения, оказавшегося на территории военных действий.

Государственные службы по охране здоровья и безопасности граждан. МЧС России – федеральный орган управления в области защиты населения от чрезвычайных ситуаций. Полиция Российской Федерации – система государственных органов исполнительной власти в области защиты здоровья, прав, свободы и собственности граждан от противоправных посягательств. Служба скорой медицинской помощи. Федеральная служба по надзору в сфере защиты прав потребителей и благополучия человека (Роспотребнадзор России). Другие государственные службы в области безопасности. Правовые основы организации защиты населения Российской Федерации от чрезвычайных ситуаций мирного времени.

Изучение и отработка моделей поведения в условиях вынужденной природной автономии.

Изучение и отработка моделей поведения в ЧС на транспорте.

Изучение первичных средств пожаротушения.

Изучение и использование средств индивидуальной защиты от поражающих факторов в ЧС мирного и военного времени.

Вопросы:

1. Виды стихийных природных бедствий.
2. Правила поведения при землетрясении.
3. Правила поведения при буре и урагане, смерче.
4. Правила поведения при наводнении и селе.
5. Правила поведения при ЧС на химически опасных объектах.
6. Правила поведения при ЧС на радиационно-опасных объектах.
7. Правила поведения в при ЧС на гидродинамических опасных объектах.
8. Виды травм в условиях ЧС техногенного происхождения.

Темы докладов и научных сообщений:

1. Характеристика ЧС природного характера, наиболее вероятных для данной местности и района проживания.
2. Характеристика ЧС техногенного характера, наиболее вероятных для данной местности и района проживания.
3. Терроризм как основная социальная опасность современности.
4. Космические опасности: мифы и реальность. • Современные средства поражения и их поражающие факторы.
5. Оповещение и информирование населения об опасности.
6. Инженерная защита в системе обеспечения безопасности населения.
7. Правовые и организационные основы обеспечения безопасности жизнедеятельности.

8. МЧС России – федеральный орган управления в области защиты населения от чрезвычайных ситуаций.

Тема 4. Основы обороны государства и воинская обязанность

Очная форма обучения – 16 часов, заочная форма обучения – 2 часа.

История создания Вооруженных Сил России. Организация вооруженных сил Московского государства в XIV-XV веках. Военная реформа Ивана Грозного в середине XVI века. Военная реформа Петра I, создание регулярной армии, ее особенности. Военные реформы в России во второй половине XIX века, создание массовой армии. Создание советских Вооруженных Сил, их структура и предназначение. Основные предпосылки проведения военной реформы Вооруженных Сил Российской Федерации на современном этапе. Функции и основные задачи современных Вооруженных сил Российской Федерации, их роль и место в системе обеспечения национальной безопасности.

Организационная структура Вооруженных Сил Российской Федерации. Виды Вооруженных Сил Российской Федерации, рода Вооруженных Сил Российской Федерации, рода войск. Сухопутные войска: история создания, предназначение, структура. Военно-воздушные силы: история создания, предназначение, структура. Военно-морской флот, история создания, предназначение, структура. Ракетные войска стратегического назначения: история создания, предназначение, структура. Войска воздушно-космической обороны: история создания, предназначение, структура. Воздушно-десантные войска: история создания, предназначение, структура. Другие войска: Пограничные войска Федеральной службы безопасности Российской Федерации, внутренние войска Министерства внутренних дел Российской Федерации, Железнодорожные войска Российской Федерации, войска гражданской обороны МЧС России. Их состав и предназначение.

Воинская обязанность. Основные понятия о воинской обязанности. Воинский учет. Организация воинского учета и его предназначение. Первоначальная постановка граждан на воинский учет. Обязанности граждан по воинскому учету. Организация медицинского освидетельствования граждан при первоначальной постановке на воинский учет

Обязательная подготовка граждан к военной службе. Основное содержание обязательной подготовки гражданина к военной службе. Добровольная подготовка граждан к военной службе. Основные направления добровольной подготовки граждан к военной службе: занятия военно-прикладными видами спорта; обучение по дополнительным образовательным программам, имеющее целью военную подготовку несовершеннолетних граждан в учреждениях начального профессионального и среднего профессионального образования; обучение по программам подготовки офицеров запаса на военных кафедрах в образовательных учреждениях высшего профессионального образования.

Изучение способов бесконфликтного общения и саморегуляции.

Особенности службы в армии, изучение и освоение методик проведения строевой подготовки.

Призыв на военную службу. Общие, должностные и специальные обязанности военнослужащих. Размещение военнослужащих, распределение времени и повседневный порядок жизни воинской части.

Прохождение военной службы по контракту. Основные условия прохождения военной службы по контракту. Требования, предъявляемые к гражданам, поступающим на военную службу по контракту. Сроки военной службы по контракту. Права и льготы, предоставляемые военнослужащим, проходящим военную службу по контракту.

Альтернативная гражданская служба. Основные условия прохождения альтернативной гражданской службы. Требования, предъявляемые к гражданам, для прохождения альтернативной гражданской службы.

Качества личности военнослужащего как защитника Отечества: любовь к Родине, высокая воинская дисциплина, верность воинскому долгу и военной присяге, готовность в любую минуту встать на защиту свободы, независимости конституционного строя в России, народа и Отечества. Военнослужащий – специалист, в совершенстве владеющий оружием и военной техникой. Требования воинской деятельности, предъявляемые к моральным, индивидуально-психологическим и профессиональным качествам гражданина. Виды воинской деятельности и их особенности. Особенности воинской деятельности в различных видах Вооруженных Сил и родах войск. Требования к психическим и морально-этическим качествам призывника. Основные понятия о психологической совместимости членов воинского коллектива (экипажа, боевого расчета). Военнослужащий – подчиненный, строго соблюдающий Конституцию РФ и законодательство Российской Федерации, выполняющий требования воинских уставов, приказы командиров и начальников.

Воинская дисциплина и ответственность. Единоначалие – принцип строительства Вооруженных Сил Российской Федерации. Общие права и обязанности военнослужащих. Воинская дисциплина, ее сущность и значение. Виды ответственности, установленной для военнослужащих (дисциплинарная, административная, гражданско-правовая, материальная, уголовная). Дисциплинарные взыскания, налагаемые на солдат и матросов, проходящих военную службу по призыву. Уголовная ответственность за преступления против военной службы (неисполнение приказа, нарушение уставных правил взаимоотношений между военнослужащими, самовольное оставление части и др.). Соблюдение норм международного гуманитарного права.

Как стать офицером Российской армии. Основные виды военных образовательных учреждений профессионального образования. Правила приема граждан в военные образовательные учреждения профессионального образования. Организация подготовки офицерских кадров для Вооруженных Сил Российской Федерации.

Боевые традиции Вооруженных Сил России. Патриотизм и верность воинскому долгу – основные качества защитника Отечества. Воинский долг – обязанность по вооруженной защите Отечества. Дни воинской славы России – дни славных побед. Основные формы увековечения памяти российских воинов, отличившихся в сражениях, связанных с днями воинской славы России. Дружба, войсковое товарищество – основа боевой готовности частей и подразделений. Особенности воинского коллектива, значение войскового товарищества в боевых условиях и повседневной жизни частей и подразделений. Войсковое товарищество – боевая традиция Российской армии и флота.

Ритуалы Вооруженных Сил Российской Федерации. Ритуал приведения к военной присяге. Ритуал вручения боевого знамени воинской части. Вручение личному составу вооружения и военной техники. Проводы военнослужащих, уволенных в запас или отставку. Символы воинской чести. Боевое знамя воинской части – символ воинской чести, доблести и славы. Ордена – почетные награды за воинские отличия и заслуги в бою и военной службе.

Вопросы:

1. Определение правовой основы военной службы
2. Выявление порядка подготовки военных кадров для Вооружённых Сил Российской Федерации
3. Изучение основных видов вооружения, военной техники и специального снаряжения, состоящих на вооружении (оснащении) воинских подразделений, в которых имеются военно-учетные специальности, родственные специальностям СПО

Темы докладов и научных сообщений:

1. Структура Вооруженных Сил Российской Федерации. Виды и рода войск.
2. Основные виды вооружения и военной техники в Российской Федерации.
3. Военная служба как особый вид федеральной государственной службы.
4. Организация и порядок призыва граждан на военную службу в Российской Федерации.
5. Боевые традиции Вооруженных Сил Российской Федерации.
6. Символы воинской чести.
7. Патриотизм и верность воинскому долгу.
8. Дни воинской славы России.
9. Города-герои Российской Федерации.
10. Города воинской славы Российской Федерации.

Тема 5. Основы медицинских знаний

Очная форма обучения – 18 часов, заочная форма обучения – 2 часа.

Понятие первой помощи. Перечень состояний, при которых оказывается первая помощь. Признаки жизни. Общие правила оказания первой помощи. Федеральный закон «Об основах охраны здоровья граждан Российской Федерации».

Понятие травм и их виды. Правила первой помощи при ранениях. Правила наложения повязок различных типов. Первая помощь при травмах различных областей тела. Первая помощь при проникающих ранениях грудной и брюшной полости, черепа. Первая помощь при сотрясениях и ушибах головного мозга. Первая помощь при переломах. Первая помощь при электротравмах и повреждении молнией.

Первая помощь при синдроме длительного сдавливания. Понятие травматического токсикоза. Местные и общие признаки травматического токсикоза. Основные периоды развития травматического токсикоза.

Понятие и виды кровотечений. Первая помощь при наружных кровотечениях. Первая помощь при капиллярном кровотечении. Первая помощь при артериальном кровотечении. Правила наложения жгута и закрутки. Первая помощь при венозном кровотечении. Смешанное кровотечение. Основные признаки внутреннего кровотечения.

Первая помощь при ожогах. Понятие, основные виды и степени ожогов. Первая помощь при термических ожогах. Первая помощь при химических ожогах. Первая помощь при воздействии высоких температур. Последствия воздействия высоких температур на организм человека. Основные признаки теплового удара. Предупреждение развития перегревов. Воздействие ультрафиолетовых лучей на человека.

Первая помощь при воздействии низких температур. Последствия воздействия низких температур на организм человека. Основные степени отморожений.

Первая помощь при попадании инородных тел в верхние дыхательные пути. Основные приемы удаления инородных тел из верхних дыхательных путей.

Первая помощь при отравлениях. Острое и хроническое отравление.

Первая помощь при отсутствии сознания. Признаки обморока. Первая помощь при отсутствии кровообращения (остановке сердца). Основные причины остановки сердца. Признаки расстройства кровообращения и клинической смерти. Правила проведения непрямого (наружного) массажа сердца и искусственного дыхания.

Основные инфекционные болезни, их классификация и профилактика. Пути передачи возбудителей инфекционных болезней. Индивидуальная и общественная профилактика инфекционных заболеваний. Инфекции, передаваемые половым путем, и их профилактика. Ранние половые связи и их последствия для здоровья.

Здоровье родителей и здоровье будущего ребенка. Основные средства планирования семьи. Факторы, влияющие на здоровье ребенка. Беременность и гигиена беременности. Признаки и сроки беременности. Понятие

патронажа, виды патронажей. Особенности питания и образа жизни беременной женщины.

Основы ухода за младенцем. Физиологические особенности развития новорожденных детей. Основные мероприятия по уходу за младенцами. Формирование основ здорового образа жизни. Духовность и здоровье семьи.

Изучение и освоение основных приемов оказания первой помощи при кровотечениях.

Изучение и освоение основных способов искусственного дыхания.

Вопросы:

1. Виды ранений и травм, получаемые человеком, и оказание первой помощи.

Понятие о травматическом шоке.

2. Первая помощь при переохлаждении и перегреве организма.

3. Оказание помощи при утоплении.

4. Первая помощь при отравлении.

5. Оказание первой помощи при поражении электрическим током.

Помощь в случае клинической смерти.

Темы докладов и научных сообщений:

1. Профилактика инфекционных заболеваний.

2. Первая помощь при острой сердечной недостаточности.

3. СПИД – чума XXI века.

4. Оказание первой помощи при бытовых травмах.

5. Духовность и здоровье семьи.

6. Здоровье родителей – здоровье ребенка.

7. Формирование здорового образа жизни с пеленок.

8. Как стать долгожителем?

9. Рождение ребенка – высшее чудо на Земле.

10. Политика государства по поддержке семьи.

1.2. Интерактивные занятия по дисциплине БД.09 «Основы безопасности жизнедеятельности»

Основные интерактивные формы проведения учебных занятий

- творческие задания;
- работа в малых группах;
- дискуссия;
- обучающие игры (ролевые игры, имитации, деловые игры и образовательные игры);

• изучение и закрепление нового материала на интерактивной лекции (лекция-беседа, лекция-дискуссия, лекция с разбором конкретных ситуаций, лекция с заранее запланированными ошибками, лекция - пресс-конференция, мини-лекция);

- эвристическая беседа;

- разработка проекта (метод проектов);
- использование общественных ресурсов, социальные проекты и другие внеаудиторные методы обучения, например просмотр и обсуждение видеофильмов, экскурсии, приглашение специалиста;
- системы дистанционного обучения;
- обсуждение и разрешение проблем («мозговой штурм», «дерево решений», «анализ казусов», «переговоры и медиация», «лестницы и змейки»);
- тренинги;
- метод кейсов.

2. Методические рекомендации по изучению дисциплины БД.09 «Основы безопасности жизнедеятельности»

2.1. Методические рекомендации преподавательскому составу

2.1.1. Методические рекомендации по проведению учебных занятий

Дисциплина «Основы безопасности жизнедеятельности» является общеобразовательной и преподается на первом курсе, поэтому одна из основных задач преподавателя – помочь студентам в работе с теоретическим материалом, отработать умения и навыки самостоятельной работы, отработать теоретический материал на практических занятиях, использовать межпредметные связи. При проведении первых лекций необходимо обратить особое внимание на доступность материала и темп его изложения (для создания возможности конспектирования), дать рекомендации по организации самостоятельной работы и обеспечить контроль усвоения пройденного материала.

При проведении семинарских занятий преподаватель должен четко формулировать цель занятия и его основные вопросы. После заслушивания ответов студентов необходимо подчеркнуть положительные аспекты их работы, обратить внимание на имеющиеся неточности (ошибки), дать рекомендации по подготовке к работе.

В целях контроля уровня подготовленности обучающихся и привития им навыков краткого письменного изложения своих мыслей преподаватель в ходе семинарских занятий может проводить контрольные работы.

Также необходимо обеспечить структурирование большого объема теоретического материала таким образом, чтобы обучающимся удалось сформировать в сознании целостную картину знаний.

Среди традиционных форм проведения занятий основную роль играют лекции и семинарские занятия.

Лекция – традиционно ведущая форма обучения. Ее основная дидактическая цель – формирование ориентировочной основы для последующего усвоения обучающимися учебного материала.

Виды лекций

1. Вводная лекция – дает первое целостное представление об учебном предмете и ориентирует студента в системе работы по данному курсу. Лектор знакомит обучающихся с назначением и задачами курса, его ролью и местом в системе учебных дисциплин и в системе подготовки специалиста. Дается краткий обзор курса, вехи развития науки и практики, достижения в этой сфере, имена известных ученых, излагаются перспективные направления исследований. На этой лекции высказываются методические и организационные особенности работы в рамках курса, а также дается анализ учебно-методической литературы, рекомендуемой студентам, уточняются сроки и формы отчетности.

2. Лекция-информация – ориентирована на изложение и объяснение студентам научной информации, подлежащей осмыслению и запоминанию.

3. Обзорная лекция – систематизация научных знаний на высоком уровне, допускающая большое число ассоциативных связей в процессе осмысления информации, излагаемой при раскрытии внутрисубъектной и межпредметной связи, исключая детализацию и конкретизацию.

4. Проблемная лекция – новое знание вводится через проблемность вопроса, задачи или ситуации. При этом процесс познания студентов в сотрудничестве и диалоге с преподавателем приближается к исследовательской деятельности. Содержание проблемы раскрывается путем организации поиска ее решения или суммирования и анализа традиционных и современных точек зрения.

5. Лекция-визуализация – чтение такой лекции сводится к развернутому или краткому комментированию просматриваемых визуальных материалов (например, опорный конспект). Основным элементом образно-ассоциативной конструкции является опорный сигнал – единичный ассоциативный образ, заменяющий некое смысловое значение. Он способен мгновенно восстановить в памяти известную ранее информацию.

6. Бинарная лекция (лекция вдвоем) – разновидность чтения лекции в форме диалога двух преподавателей (либо как представителей двух научных школ, либо как ученого и практика, преподавателя и студента и т.п.). Преподаватели, часто придерживающиеся различных взглядов на проблемные вопросы лекции, разыгрывают дискуссию на глазах слушателей, активизируют их и подают пример научной полемики.

7. Лекция с заранее запланированными ошибками – рассчитана на стимулирование студентов к постоянному контролю предлагаемой информации (поиск ошибки: содержательной, методологической, методической, орфографической). В конце лекции проводится диагностика слушателей и разбор сделанных ошибок.

8. Лекция-конференция – проводится как научно-практическое занятие, с заранее поставленной проблемой и системой докладов, длительностью 5-10 мин. Каждое выступление представляет собой логически законченный текст, заранее подготовленный в рамках предложенной преподавателем программы. Совокупность представленных текстов позволит всесторонне осветить проблему. В конце лекции преподаватель подводит

итоги самостоятельной работы и выступлений студентов, дополняя или уточняя предложенную информацию, и формулирует основные выводы.

9. Лекция-консультация – первый вариант осуществляется по типу «вопросы – ответы». Лектор отвечает в течение лекционного времени на вопросы студентов по всем разделу или всему курсу. Второй вариант такой лекции, представляемой по типу «вопросы – ответы – дискуссия», является тройным сочетанием: изложение новой учебной информации лектором, постановка вопросов и организация дискуссии в поиске ответов на поставленные вопросы.

10. Лекция пресс-конференция – назвав тему лекции, преподаватель просит студентов задавать ему письменно вопросы по данной теме. В течение двух-трех минут студенты формулируют наиболее интересующие их вопросы и передают преподавателю, который в течение трех-пяти минут сортирует вопросы по их содержанию и начинает лекцию. Лекция излагается не как ответы на вопросы, а как связный текст, в процессе изложения которого формулируются ответы. В конце лекции преподаватель проводит анализ ответов как отражение интересов и знаний учащихся.

Семинарские занятия – это интенсивная самостоятельная работа обучающихся под управлением преподавателя, его основное назначение – обобщение и систематизация знаний, а также использование полученных знаний на практике.

Каждое занятие начинается с письменного опроса обучающихся по теоретическим вопросам, предложенным заранее. После основного ответа обучающемуся задаются дополнительные вопросы как преподавателем, так и группой. По итогам обсуждения ответа выставляется оценка. Для оценки усвоения понятийного аппарата может использоваться блиц-опрос. Во время него задаются 3-5 коротких вопроса, связанных с терминологией или знанием фактического материала (величин, показателей, формул, дат и др.), по окончании выставляется оценка.

На практическом занятии могут быть использованы самые разные формы закрепления и контроля изучаемого материала: контрольные работы, деловые игры, решение проблемных ситуаций, решение задач, представление сообщений, рефератов, докладов и др. Они выбираются в зависимости от темы занятия, сложности изучаемого материала, трудоёмкости задания (например деловая игра может занимать всё отведённое время).

По проблемным и полемическим вопросам целесообразно давать для подготовки доклады за которые выставляется несколько оценок (за содержание, изложение, использование наглядности, ответы на вопросы преподавателя и аудитории). Изучаемый материал будет более понятным при использовании наглядности с помощью различных графоаналитических и картографических методов. Так при рассмотрении вопросов систематизации необходимо рисовать схемы и составлять текстовые таблицы, при изучении структуры – диаграммы, а динамики – графики. Можно использовать и обратный приём: предложить студенту графический материал и дать задание проанализировать его, составить письменный или устный развёрнутый ответ.

В конце семинарского занятия даются вопросы и задания на следующее занятие, а также литература и справочные материалы для подготовки.

2.1.2. Методические рекомендации по проведению интерактивных занятий

Интерактивное обучение – это специальная форма организации познавательной деятельности. Она подразумевает вполне конкретные и прогнозируемые цели. Цель состоит в создании комфортных условий обучения, при которых обучающийся чувствует свою успешность, свою интеллектуальную состоятельность, что делает продуктивным сам процесс обучения, даёт знания и навыки, а также создать базу для работы по решению проблем после того, как обучение закончится.

Другими словами, интерактивное обучение – это, прежде всего, диалоговое обучение, в ходе которого осуществляется взаимодействие между обучающимся и преподавателем.

Задачами интерактивных форм обучения являются:

- пробуждение у обучающихся интереса;
- эффективное усвоение учебного материала;
- самостоятельный поиск учащимися путей и вариантов решения поставленной учебной задачи (выбор одного из предложенных вариантов или нахождение собственного варианта и обоснование решения);
- установление взаимодействия между обучающимися, обучение работать в команде, проявлять терпимость к любой точке зрения, уважать право каждого на свободу слова, уважать его достоинства;
- формирование у обучающихся мнения и отношения;
- формирование жизненных и профессиональных навыков;
- выход на уровень осознанной компетентности обучающегося.

При использовании интерактивных форм роль преподавателя резко меняется, перестаёт быть центральной, он лишь регулирует процесс и занимается его общей организацией, готовит заранее необходимые задания и формулирует вопросы или темы для обсуждения в группах, даёт консультации, контролирует время и порядок выполнения намеченного плана. Участники обращаются к социальному опыту – собственному и других людей, при этом им приходится вступать в коммуникацию друг с другом, совместно решать поставленные задачи, преодолевать конфликты, находить общие точки соприкосновения, идти на компромиссы.

Для решения воспитательных и учебных задач преподавателем могут быть использованы следующие интерактивные формы:

- Круглый стол (дискуссия, дебаты)
- Мозговой штурм (брейнсторм, мозговая атака)
- Деловые и ролевые игры
- Case-study (анализ конкретных ситуаций, ситуационный анализ)
- Мастер класс

Существуют и другие виды интерактивного обучения (методики «Займи позицию», «Дерево решений», «Попс-формула», тренинги, сократический диалог, групповое обсуждение, интерактивная экскурсия, видеоконференция, фокус-группа и др.), которые можно использовать в процессе обучения студентов. Кроме того, преподаватель кафедры может применять не только ныне существующие интерактивные формы, а также разработать новые в зависимости от цели занятия, т.е. активно участвовать в процессе совершенствования, модернизации учебного процесса.

Следует обратить внимание на то, что в ходе подготовки занятия на основе интерактивных форм обучения перед преподавателем стоит вопрос не только в выборе наиболее эффективной и подходящей формы обучения для изучения конкретной темы, а открывается возможность сочетать несколько методов обучения для решения проблемы, что, несомненно, способствует лучшему осмыслению студентов. Представляется целесообразным рассмотреть необходимость использования разных интерактивных форм обучения для решения поставленной задачи.

Принципы работы на интерактивном занятии:

- занятие – не лекция, а общая работа.
- все участники равны независимо от возраста, социального статуса, опыта, места работы.
- каждый участник имеет право на собственное мнение по любому вопросу.
- нет места прямой критике личности (подвергнуться критике может только идея).
- все сказанное на занятии – не руководство к действию, а информация к размышлению.

Алгоритм проведения интерактивного занятия:

1. Подготовка занятия
2. Вступление:
3. Основная часть:

Особенности основной части определяются выбранной формой интерактивного занятия, и включает в себя:

3.1. Выяснение позиций участников;

3.2. Сегментация аудитории и организация коммуникации между сегментами. Это означает формирование целевых групп по общности позиций каждой из групп. Производится объединение сходных мнений разных участников вокруг некоторой позиции, формирование единых направлений разрабатываемых вопросов в рамках темы занятия и создается из аудитории набор групп с разными позициями. Затем – организация коммуникации между сегментами. Этот шаг является особенно эффективным, если занятие проводится с достаточно большой аудиторией: в этом случае сегментирование представляет собой инструмент повышения интенсивности и эффективности коммуникации.

3.3. Интерактивное позиционирование включает четыре этапа интерактивного позиционирования: 1) выяснение набора позиций аудитории, 2) осмысление общего для этих позиций содержания, 3) переосмысление этого содержания и наполнение его новым смыслом, 4) формирование нового набора позиций на основании нового смысла)

4. Выводы (рефлексия)

Интерактивное обучение позволяет решать одновременно несколько задач, главной из которых является развитие коммуникативных умений и навыков. Данное обучение помогает установлению эмоциональных контактов между учащимися, обеспечивает воспитательную задачу, поскольку приучает работать в команде, прислушиваться к мнению своих товарищей, обеспечивает высокую мотивацию, прочность знаний, творчество и фантазию, коммуникабельность, активную жизненную позицию, ценность индивидуальности, свободу самовыражения, акцент на деятельность, взаимоуважение и демократичность. Использование интерактивных форм в процессе обучения, как показывает практика, снимает нервную нагрузку обучающихся, дает возможность менять формы их деятельности, переключать внимание на узловые вопросы темы занятий.

2.1.3. Методические рекомендации по контролю успеваемости

2.1.3.1. Текущая аттестация (текущий контроль) уровня усвоения содержания дисциплины БД.09 «Основы безопасности жизнедеятельности»

Текущую аттестацию (текущий контроль) уровня усвоения содержания дисциплины (модуля) рекомендуется проводить в ходе всех видов учебных занятий методами устного и письменного опроса (работ), в процессе выступлений студентов на практических занятиях и защиты рефератов, а также методом тестирования.

Качество письменных работ оценивается исходя из того, как студенты:

1. Выбрали и использовали форму и стиль изложения, соответствующие целям и содержанию дисциплины;
2. Применили связанную с темой информацию, используя при этом понятийный аппарат специалиста в данной области;
3. Представили структурированный и грамотно написанный текст, имеющий связное содержание.

2.1.3.2. Промежуточная аттестация (итоговый контроль) уровня усвоения содержания дисциплины БД.09 «Основы безопасности жизнедеятельности»

Промежуточная аттестация (итоговый контроль) проводится в форме дифференцированного зачёта в ходе летней экзаменационной сессии с выставлением итоговой оценки по дисциплине. К дифференцированному

зачёту допускаются обучающиеся, успешно выполнившие все виды отчетности, предусмотренные по дисциплине учебным планом. В ходе дифференцированного зачёта проверяется степень усвоения материала, умение творчески и последовательно, четко и кратко отвечать на поставленные вопросы, делать конкретные выводы и формулировать обоснованные предложения. Итоговая оценка охватывает проверку достижения всех заявленных целей изучения дисциплины и проводится для контроля уровня понимания обучающимися связей между различными ее элементами.

В ходе итогового контроля акцент делается на проверку способностей обучающихся к творческому мышлению и использованию понятийного аппарата дисциплины в решении профессиональных задач по соответствующей специальности.

Знания, умения обучающихся на дифференцированном зачёте оцениваются по пятибалльной системе. Оценка объявляется обучающемуся по окончании его ответа на дифференцированном зачёте. Положительная оценка («отлично», «хорошо», «удовлетворительно» заносится в зачетно-экзаменационную ведомость и зачетную книжку лично преподавателем. Оценка «неудовлетворительно» проставляется только в экзаменационную ведомость.

2.1.3.3. Критерии оценки учебных достижений обучающихся

Качество ответов и решение задач (заданий) оцениваются на «отлично», «хорошо», «удовлетворительно» и «неудовлетворительно».

Оценка «отлично» выставляется обучающемуся, если:

1. Даны исчерпывающие и обоснованные ответы на все поставленные вопросы, правильно и рационально (с использованием рациональных методик) решены соответствующие задачи;
2. В ответах выделялось главное, все теоретические положения умело увязывались с требованиями руководящих документов;
3. Ответы были четкими и краткими, а мысли излагались в логической последовательности;
4. Показано умение самостоятельно анализировать факты, события, явления, процессы в их взаимосвязи и диалектическом развитии.

Оценка «хорошо» выставляется обучающемуся, если:

1. Даны полные, достаточно обоснованные ответы на поставленные вопросы, правильно решены практические задания;
2. В ответах не всегда выделялось главное, отдельные положения недостаточно увязывались с требованиями руководящих документов, при решении практических задач не всегда использовались рациональные методики расчётов;
3. Ответы в основном были краткими, но не всегда четкими;
4. Показано слабое умение самостоятельно анализировать факты, события, явления, процессы в их взаимосвязи в диалектическом развитии.

Оценка «удовлетворительно» выставляется обучающемуся, если:

1. Даны в основном правильные ответы на все поставленные вопросы, но без должной глубины и обоснования, при решении задач студент использовал прежний опыт и не применял новые методики выполнения расчётов, однако на уточняющие вопросы даны в целом правильные ответы;

2. При ответах не выделялось главное; отдельные положения недостаточно увязывались с требованиями руководящих документов, при решении практических задач не использовались рациональные методики расчётов;

3. Ответы были многословными, нечеткими и без должной логической последовательности, на отдельные дополнительные вопросы не даны положительные ответы;

4. Показано неумение самостоятельно анализировать факты, события, явления, процессы в их взаимосвязи и диалектическом развитии.

Оценка «неудовлетворительно» выставляется обучающемуся, если не выполнены требования, соответствующие оценке «удовлетворительно».

2.2. Методические указания обучающимся

Продуктивность усвоения учебного материала во многом определяется интенсивностью и качеством самостоятельной работы студента. Самостоятельная работа предполагает формирование культуры умственного труда, самостоятельности и инициативы в поиске и приобретении знаний; закрепление знаний и навыков, полученных на всех видах учебных занятий; подготовку к предстоящим занятиям, экзаменам; выполнение контрольных работ.

Самостоятельный труд развивает такие качества, как организованность, дисциплинированность, волю, упорство в достижении поставленной цели, вырабатывает умение анализировать факты и явления, учит самостоятельному мышлению, что приводит к развитию и созданию собственного мнения, своих взглядов. Умение работать самостоятельно необходимо не только для успешного усвоения содержания учебной программы, но и для дальнейшей творческой деятельности.

Основу самостоятельной работы студента составляет работа с учебной и научной литературой. Из опыта работы с книгой (текстом) следует определенная последовательность действий, которой целесообразно придерживаться. Сначала прочитать весь текст в быстром темпе. Цель такого чтения заключается в том, чтобы создать общее представление об изучаемом (не запоминать, а понять общий смысл прочитанного). Затем прочитать вторично, более медленно, чтобы в ходе чтения понять и запомнить смысл каждой фразы, каждого положения и вопроса в целом.

Чтение приносит пользу и становится продуктивным, когда сопровождается записями. Это может быть составление плана прочитанного текста, тезисы или выписки, конспектирование и др. Выбор вида записи зависит от характера изучаемого материала и целей работы с ним. Если

содержание материала несложное, легко усваиваемое, можно ограничиться составлением плана. Если материал содержит новую и трудно усваиваемую информацию, целесообразно его законспектировать. Результаты конспектирования могут быть представлены в различных формах.

План – это схема прочитанного материала, краткий (или подробный) перечень вопросов, отражающих структуру и последовательность материала. Подробно составленный план вполне заменяет конспект.

Конспект – это систематизированное, логичное изложение материала источника.

Различаются четыре типа конспектов.

План-конспект – это развернутый детализированный план, в котором достаточно подробные записи приводятся по тем пунктам плана, которые нуждаются в пояснении.

Текстуальный конспект – это воспроизведение наиболее важных положений и фактов источника.

Свободный конспект – это четко и кратко сформулированные (изложенные) основные положения в результате глубокого осмысливания материала. В нем могут присутствовать выписки, цитаты, тезисы; часть материала может быть представлена планом.

Тематический конспект – составляется на основе изучения ряда источников и дает более или менее исчерпывающий ответ по какой-то схеме (вопросу).

В процессе изучения материала источника, составления конспекта нужно обязательно применять различные выделения, подзаголовки, создавая блочную структуру конспекта. Это делает конспект легко воспринимаемым, удобным для работы.

Подготовка к практическому занятию включает 2 этапа:

1 й - организационный;

2й - закрепление и углубление теоретических знаний.

На первом этапе студент планирует свою самостоятельную работу, которая включает:

- уяснение задания на самостоятельную работу;
- подбор рекомендованной литературы;
- составление плана работы, в котором определяются основные пункты предстоящей подготовки.

Составление плана дисциплинирует и повышает организованность в работе.

Второй этап включает непосредственную подготовку студента к занятию. Начинать надо с изучения рекомендованной литературы. Необходимо помнить, что на лекции обычно рассматривается не весь материал, а только его часть. Остальная его часть восполняется в процессе самостоятельной работы. В связи с этим работа с рекомендованной литературой обязательна. Особое внимание при этом необходимо обратить на содержание основных положений и выводов, объяснение явлений и фактов, уяснение практического приложения рассматриваемых

теоретических вопросов. В процессе этой работы студент должен стремиться понять и запомнить основные положения рассматриваемого материала, примеры, поясняющие его, а также разобраться в иллюстративном материале.

Заканчивать подготовку следует составлением плана (конспекта) по изучаемому материалу (вопросу). Это позволяет составить концентрированное, сжатое представление по изучаемым вопросам.

В процессе подготовки к занятиям рекомендуется взаимное обсуждение материала, во время которого закрепляются знания, а также приобретает практика в изложении и разъяснении полученных знаний, развивается речь. При необходимости следует обращаться за консультацией к преподавателю. Идя на консультацию, необходимо хорошо продумать вопросы, которые требуют разъяснения.

В начале занятия студенты под руководством преподавателя более глубоко осмысливают теоретические положения по теме занятия, раскрывают и объясняют основные явления и факты. В процессе творческого обсуждения и дискуссии вырабатываются умения и навыки использовать приобретенные знания для решения практических задач.

Для контроля эффективности организации самостоятельной работы студентов можно проводить анкетирование, в ходе которого выявлять полезность тех или иных видов и организационных форм самостоятельных работ, правильность и своевременность их включения в учебный процесс, достаточность методического обеспечения, соответствие запланированного времени на их выполнение реально затраченному времени и т.д.

Критериями оценки результатов самостоятельной работы студента могут являться:

- уровень освоения студентом учебного материала;
- умение студента использовать теоретические знания при выполнении практических задач;
- обоснованность и четкость изложения ответа;
- оформление материала в соответствии с требованиями стандартов;
- сформированные умения и навыки в соответствии с целями и задачами изучения дисциплины.

Таким образом, правильно спланированная, организованная и контролируемая самостоятельная работа студентов имеет огромное образовательное и воспитательное значение. Она является определяющим условием в достижении высоких результатов обучения, так как без самостоятельной работы невозможно превращение полученных знаний в умения и навыки. Укрепляя чувство ответственности, повышая уровень рабочей мотивации, развивая привычку к познавательной деятельности, самостоятельная работа способствует формированию необходимых деловых и нравственных качеств будущего специалиста.

2.2.1. Методические рекомендации по написанию реферата

Для начала работы над рефератом необходимо выбрать тему и подобрать по ней литературу. В качестве литературных источников могут выступать монографии, сборники, различные справочные издания, периодические издания. Затем необходимо ознакомиться с содержанием литературы, со справочным аппаратом издания, изучить оглавление книги. Выборочно, бегло прочить отдельные части или главы книги, сделать краткие записи по прочитанному материалу.

Составить план написания реферата по следующей схеме:

Введение. Во введении реферата обосновать выбор данной темы, коротко рассказать о том, почему она заинтересовала автора.

I глава. Вступительная часть. Эта короткая глава должна содержать несколько вступительных предложений, непосредственно вводящих в тему реферата.

II глава. Основная научная часть реферата. Здесь в логической последовательности излагается материал по теме реферата. Эту главу целесообразно разбить на подпункты (с указанием в оглавлении соответствующих страниц).

III глава. Заключение. В этой главе автор подводит итог работы, делает краткий её анализ и формулирует выводы.

Теперь можно приступать к написанию самого реферата.

Оформление реферата.

Титульный лист. На титульном листе пишется тема реферата, фамилия, имя, отчество ученика, название учебного заведения.

Оглавление реферата. В начале реферата должно быть дано оглавление, в котором указываются номера страниц по отдельным главам. Каждая глава текста должна начинаться с нового листа, независимо от того, где окончилась предыдущая.

Текст реферата. Текст пишется по плану на одной стороне листа. Сокращения слов в тексте реферата не используются. В конце работы прилагается список использованной литературы. Литературные ссылки следует располагать в столбик в следующем порядке:

- нормативные документы;
- книги по теме реферата (по алфавиту авторов);
- газетно-журнальные статьи (по алфавиту авторов статей, с указанием названий газет и журналов, года издания и номера);
- электронные ресурсы.

Для написания реферата лучше использовать листы писчей бумаги стандартного формата.

Текст следует писать на одной стороне листа, который должен иметь поля: 3 см – с левой стороны, 1 см – с правой стороны (это придаёт удобство для сшивания листов).

Объём реферата должен быть 20 – 25 страниц, которые должны быть пронумерованы.

2.2.2. Методические рекомендации по выполнению контрольных работ

Перед началом контрольной работы следует изучить соответствующий теоретический материал по учебнику или конспекту лекций. Если преподаватель дал вам конкретные рекомендации, учтите их.

В контрольной работе может быть только один вопрос. В этом случае необходимо раскрыть определенный вопрос из курса дисциплины, который сформулирован таким образом, что необходимо применить методы анализа и сопоставления.

Другой тип контрольной работы включает в себя несколько вопросов и одну или несколько задач или практических заданий. Писать такую контрольную работу следует четко и лаконично, отвечая на вопросы и правильно решая задачи, без пространных рассуждений. Контрольные такого типа не требуют широкого применения методов анализа, писать контрольную работу необходимо, придерживаясь принципа "вопрос-ответ".

Контрольная работа должна иметь четкую структуру. Структура контрольной работы зависит от специфики изучаемой дисциплины, а также от типа контрольной работы. В структуре контрольной работы можно выделить:

- титульный лист;
- введение (в зависимости от типа вопросов);
- основная часть;
- заключение (в зависимости от типа вопросов);
- список литературы.

На титульном листе необходимо написать название учебного заведения, кафедры и учебной дисциплины. Затем указать название контрольной работы или вариант. После чего написать собственные ФИО, номер группы, название факультета, специальность и ФИО научного руководителя.

Формулировка условия, если оно указывается на втором листе контрольной работы, должна в точности соответствовать условию, полученному от преподавателя.

Во введении кратко нужно кратко написать цель контрольной работы, место и роль рассматриваемого вопроса или вопросов в изучаемой учебной дисциплине.

На основную часть контрольной приходится наибольшая часть работы. Контрольная должна содержать основные определения, обоснования и доказательства, описание методики расчета, формулы, а также иметь ссылки на используемые источники информации. Писать контрольную работу необходимо с учетом того, что излагаемый материал должен быть логически взаимосвязан. Основная часть может также включать анализ теории вопроса по теме контрольной работы. После этого излагается ход

рассуждений, описывается последовательность расчетов, приводятся промежуточные доказательства и результаты решения всей поставленной задачи. В случае, если контрольная содержит только задачи, то основная часть включает в себя только условия задач и их решение.

В заключении надо написать краткие выводы по выполненной контрольной работе.

Затем приводится список источников информации, оформленный по стандарту.

2.2.3. Методические рекомендации по выполнению тестовых заданий

При тестировании необходимо четко уяснить особенности предлагаемого вида тестов и способ его выполнения.

Время, отводимое на выполнение теста, может варьироваться от 10 до 20 минут в зависимости от общего уровня подготовленности студентов, этапа изучения темы, вида теста. Тестовые задания выполняются на отдельном листе бумаги, на котором указывается фамилия студента, группа, номер варианта.

При выполнении тестового задания необходимо:

- внимательно прочитать задание;
- записать ответы только цифрами и буквами, указав вначале задания, а затем выбранную цифру или букву, которая соответствует правильному ответу.